

## 国産鶏肉モモ肉の切身・開き・千切り

## 鶏ムネ肉の開き方

### (作業手順)

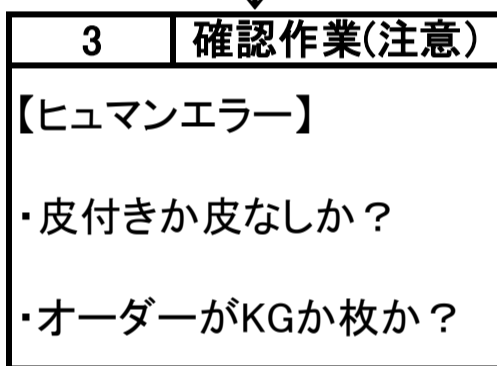
### (注意事項)



- ・国産の鶏モモ正肉を用意。産地は、問いません。




- ・顧客からのオーダーをカワサンシラベルを使用し、確認する。不明確な点があれば、業務に指示し、確認を取る。
- ・カワサンラベルは、まな板のある作業台とは、異なる台へ置く。



- ・開封し、ざるにあける。ドリップを切る。



- ・骨や軟骨の確認し除去。
- ・皮なしの場合は、この時に皮を除去する。



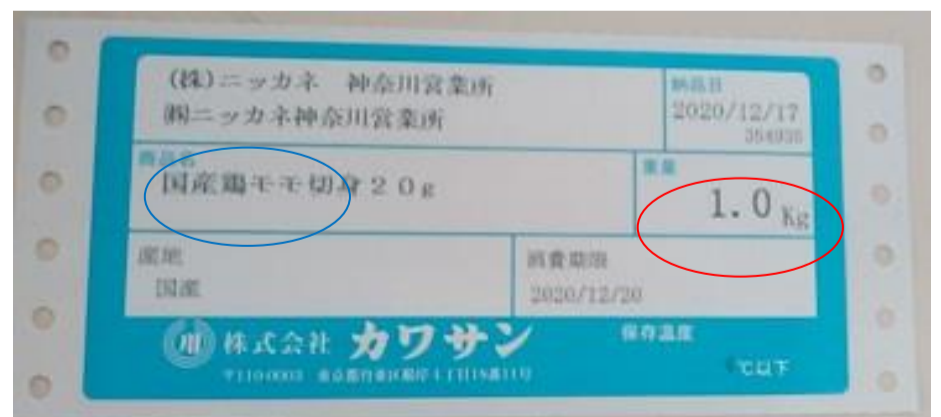

- ・計量を行い、グラムを確認する。
- ・国産品は、規格品がない為、1枚ずつ計ってからカットする。



### 〔開封後の商品〕

※解凍後、冷蔵庫に保管する商品は、バットに入れ、紙に、解凍日を記載し、分かりやすいように一番上へ置いて保管。

### 【カワサンラベル注意内容】



- オーダーが、kgか枚か？
- オーダーが、皮付きか皮なしか？

7以降の作業は、ページ22と同じ。