

改定日	R8.4.1	衛生マニュアル	文書番号	KPE
管理部署	衛生		ページ	4/43

施設設備の清掃・保守点検

衛生管理の目的

施設設備の有害微生物汚染防止・異物混入及び外部からの虫、そ族侵入防止。

当社に於いての関連場所

場所	洗浄頻度	エリア	保守点検	内容	
ソックダクト	年2回	1・2階	月1回	6S(整理・整頓・清潔・清掃・しつけ・習慣)	
天井/照明器具	汚れた所を				
換気扇・通気口	月1回	1階			
入場口クリーナー					
エアカーテン					
害虫カーテン					
グリストラップ	週3回	1・2階			
壁	週1回				
ドアノブ					
長靴置場					
まな板漂白					
踊り場(ゴミ庫前)					
製造の玄関・階段					1階
段ボール庫					2階
窓(業務と現場の間)					
床・排水溝					毎日
現場の		洗い場			
	手洗い場				
	爪ブラシ消毒				
カゴ・バット	2階				
休憩室					
ビニール置場		踊り場			
		流し			
トイレ		トイレ			
	手洗い場				
	爪ブラシ消毒				

- ・施設・設備の点検(KCPE-9)で、月1度点検を衛生責任者が行う。
- ・それぞれの記録は、1年間保存する。

改定日	R8.4.1	衛生マニュアル	文書番号	KPE
管理部署	衛生		ページ	5/43

床／壁の洗浄マニュアル

使用用具; デッキブラシ・専用スポンジ・ドライワイパー・ホース・ゴム手袋

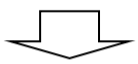
使用洗剤; アデカ77(稀釈は、30g/ℓ)・サニーメイト(稀釈100倍)

床

【月～金曜日】



- ・汚物・肉片を除去する
- ・水で流す(貯め水で)
- ・ホース使用禁止。

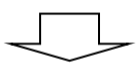


- ・ドライワイパーでよく水を切る

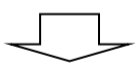
【土曜日や連休前】




- ・汚物・肉片を除去する
- ・水で流す(貯め水で)
- ・ホース使用禁止。



- ・デッキブラシを使用し、ブラッシングを行う
- ・稀釈したアデカ77を使用



- ・すすぐ(貯め水で)
- ・ホース使用禁止。

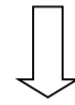


- ・ドライワイパーでよく水を切る

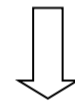
壁



- 水を流す(流水で)
- 汚れをまき散らさないこと。



- 専用スポンジを使用し、洗う
- 稀釈したサニーメイトを使用



- 流水でよくすすぐ
- 汚れをまき散らさないこと。



- ドライワイパーで水をよく切る

- ・施設・設備の点検(KCPE-9)で、月1度点検を衛生責任者が行う。
- ・ドアノブは、週1回清掃を行う。

改定日	R8.4.1	衛生マニュアル	文書番号	KPE
管理部署	衛生		ページ	6/43

天井／窓の洗浄マニュアル

使用用具; タオル・ドライワイパー・ブラシ

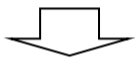
天井



○ドライワイパーで水滴・汚れを落とす



○タオルで汚れている箇所を拭取る



○2階 ソックダクト本体付近の清掃も行う。

窓(2階 事務所と現場の間)

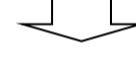


○溝は、流水でよくすすぐ

○溝は、ブラシを使用し、ブラッシングを行う



○溝は、流水でよくすすぐ



○タオルで溝を拭く

- ・施設・設備の点検(KCPE-9)で、月1度点検を衛生責任者が行う。
- ・1・2階 ソックダクトの洗濯は、8月(お盆)と12月(年末)、年2回行う。

○照明検査

- | | |
|-------|--------------|
| ・依頼先 | 東京顕微鏡院 |
| ・検査内容 | 1階・2階の作業場の照明 |
| ・検査項目 | 750ルクス以上かの確認 |
| ・検査頻度 | 年 2回 |

改定日	R8.4.1	衛生マニュアル	文書番号	KPE
管理部署	衛生		ページ	7/43

照明器具／換気扇の洗浄マニュアル

使用用具;タオル・ブラシ

使用洗剤;サニーメイト(稀釈6倍)

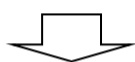
照明器具



・蛍光灯(飛散防止用)を外す



・タオルで蛍光灯(飛散防止用)を拭く

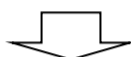


・蛍光灯(飛散防止用)を付ける

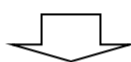
換気扇



・換気扇を分解する



・ブラシを使用し、ブラッシングを行う
・稀釈したサニーメイトを使用



・タオルで拭く
・換気扇を分解した部品を取り付ける

- ・天井と照明器具、換気扇は、汚れた所をその都度、清掃する。
- ・通気口やエアカーテン、1階作業場通気口のフィルター交換は、3・6・9・12月と3ヶ月に1度フィルター交換と清掃を行う。冷却器付近も一緒に行う。
- ・施設・設備の点検(KCPE-9)で、月1度点検を衛生責任者が行う。

【通気口】



2階 ハム庫



2階 踊り場



エアカーテンと害虫カーテン



トイレ



1階 掃除道具入れ



1階 流し場



1階 ダクト通気口



【冷却機付近】



1階 入口(卵置場のファン)



1階 原料庫・デリバリー庫

改定日	R8.4.1	衛生マニュアル	文書番号	KPE
管理部署	衛生		ページ	8/43

排水溝／グリストラップの洗浄マニュアル

使用用具; デッキブラシ・網・専用ブラシ・スポンジ・ゴム手袋

使用洗剤; アデカ77(稀釈は、30g/ℓ)・サニーメイト(稀釈100倍)

排水溝

【月～金曜日】



- ・排水溝のふたをすべて取り外す
- ・肉片を除去する
- ・お湯を流し、汚れを流し落とし、ふたをつける。
- ・ホース使用禁止。

【土曜日や連休前】



- ・排水溝のふたをすべて取り外す
- ・肉片を除去する



- ・デッキブラシを使用し、ブラッシングを行う
- ・稀釈したアデカ77を使用
- ・流水(お湯)で流す。
- ・排水溝に、テルロンブリーチを使用し、殺菌する
- ・ホース使用禁止。



- ・ふたは、シンクにお湯を貯め、スポンジを使用し、洗う
- ・稀釈したサニーメイトを使用

グリストラップ



- ふたや内部の間仕切りや網かごをすべて取り外す
- 週1回、行う。
- 脂・肉片を網を使用し除去する



- デッキブラシを使用し、ブラッシングを行う
- 稀釈したアデカ77を使用



- 貯め水を使用し、グリストラップ内の水を浄化する



- 内部の間仕切り・網かごを多用ブラシで洗う
- 稀釈したサニーメイトを使用



- 各パーツを設置する

・施設・設備の点検(KCPE-9)で、月1度点検を衛生責任者が行う。

・排水溝は、1階の冷蔵庫やデリバリー庫内も同様に対応する。

改定日	R8.4.1	衛生マニュアル	文書番号	KPE
管理部署	衛生		ページ	9/43

トイレ

衛生管理の目的

トイレから食品への汚染を防止する。

トイレの入室手順

- ①作業場出入り口にて、履物・白衣・帽子を交換し、作業場内服装用ハンガーに掛けておく。(作業場内用と外用の履物等が混在しないように注意する。)
 - ②トイレではトイレ専用の履物に履き替える。
 - ③トイレ用手洗い場で、手指の洗浄・消毒を行う。
 - ④作業場入り口で履物・白衣・帽子を交換する。
 - ⑤作業場入り口で再度手指の洗浄・消毒を行う。
- ※手指の洗浄・消毒は「従事者の手洗い(31ページ)」に従って実施する。

トイレの清掃マニュアル

使用用具・使用洗剤

専用ブラシ・専用タオル・使い捨て手袋・塩素系又は酸性系洗剤



○使い捨て手袋を着用



○専用ブラシを使用し、ブラッシング。



○流水でよくすすぐ

乾燥

○毎日、行う。

○流水でおおまかな汚れを洗い流す

○塩素系又は酸性系洗剤を使用



○すべての手洗い場の清掃は、右記の内容を行う。

☆注意事項

・手洗い場の排水溝が、詰まっていないかの確認する。

・手洗い場清掃後、水を貯め、漂白剤を入れ、爪ブラシを消毒する。

・トイレ当番は、週1回、トイレットペーパー・ペーパータオル・洗剤・アルコールのチェックを行い、足りないものは、補充する。

・施設・設備の点検(KCPE-9)で、月1度点検を衛生責任者が行う。