

改定日	R8.4.1	衛生マニュアル	文書番号	KPE
管理部署	衛生		ページ	14/43

## 作業台／包丁の洗浄マニュアル

使用用具; スポンジ・ドライワイパー・ゴム手袋

使用洗剤; サニーメイト(稀釈100倍)

### 作業台



○流水で洗い流す(お湯)



○稀釈したサニーメイトを使用



○スポンジを使用し、お湯を注ぎながら、洗う



○流水で洗い流す(お湯)



○ドライワイパーで水を切る

### 包丁



○お湯で汚れを落とす(たんぱく質を)



○稀釈したサニーメイトを使用



○スポンジを使用し、洗う  
○流水で洗い流す(お湯)



○保管場所へ保管



- ・機械・器具類の点検に関しては、1回／月点検を衛生責任者が行う(KCPE-11)。
- ・包丁は、ステンレス製のものを使用する。

改定日	R8.4.1	衛生マニュアル	文書番号	KPE
管理部署	衛生		ページ	15/43

## まな板の洗浄マニュアル

使用用具;専用ブラシ・スポンジ・はけ・ゴム手袋・ドライワイパー

使用洗剤;サニーメイト(希釈6倍)

AM8:00

作業前

まな板



○高圧洗浄器を使用し、洗浄を基本的に、毎日行う。



○アデチー  
ルで噴霧消  
毒を行う



○はけを使って、汚  
物・肉片を除去する



○流水(お湯)で大  
まかな汚れを洗い  
流す



○希釈したサニーメ  
イトを使用



○専用ブラシを使用し、ブラッシング  
を行う。



○お湯で洗い流す

1階  
まな  
板置  
場へ



○まな板をはずす。



○希釈したサニーメイトを使用、  
専用ブラシを使用し、ブラッシン  
グを行う。



○お湯で洗い流す

2階  
まな  
板を  
置く



○漂白剤に漬け込  
む。



使用する計量カップ



水は、メモリ100ま  
で入れる。

- ・毎週土曜日に、作業終了後、まな板を洗浄し、漂白剤に漬け込む。(KCPE-5・6)
- ・専用の桶に、50ℓの印まで水を溜め、ADEKAテルロンブリーチ(次亜塩素酸6%)を使用し、300倍希釈(200ppm)、計量コップで150ml。水は、100メモリまで入れ、除菌する。
- ・機械・器具類の点検に関しては、1回/月点検を衛生責任者が行う(KCPE-11)。

改定日	R8.4.1	衛生マニュアル	文書番号	KPE
管理部署	衛生		ページ	16/43

## ふきん(タオル)の洗淨マニュアル

使用用具;洗濯機

使用洗剤;テルロンブリーチ(キャップ1杯)・一般市販洗剤



○洗濯機に使用済みタオル・ふきんを入れる

○洗剤を適量入れる。

○洗濯機をまわす



○洗濯後、テルロンブリーチを入れ、洗濯機を回す。

○よく乾燥させる



○各階の収納棚へ畳んで重ねる

\*タオルが破れていたり、糸がほぐれていたら、すぐ廃棄し新しいタオルを補充する。タオルは市販のもので構わない。

改定日	R8.4.1	衛生マニュアル	文書番号	KPE
管理部署	衛生		ページ	17/43

## スライサーの洗浄マニュアル

使用用具;専用ブラシ・スポンジ・ゴム手袋

使用洗剤;キャプテンマルチ(稀釈50倍)・サニーメイト(稀釈100倍)



○パーツを分解する



○お湯で大まかな汚れを落とす



○稀釈したキャプテンマルチを全体にスプレーする



○専用ブラシを使用し、お湯を注ぎながら、ブラッシングを行う



○お湯でよくそそぐ




○よく乾燥させる



○シンクにお湯を貯め、パーツを浸ける



○スポンジを使用し、洗う  
○稀釈したサニーメイトを使用



○作業台の上に保管・乾燥

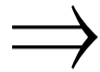
・機械・器具類の点検に関しては、1回/月点検を衛生責任者が行う(KCPE-11)。

改定日	R8.4.1	衛生マニュアル	文書番号	KPE
管理部署	衛生		ページ	18/43

## バンドソーの洗浄マニュアル

使用用具;専用ブラシ・ゴム手袋

使用洗剤;キャプテンマルチ(稀釈50倍)



○肉片を除去する

○除去した肉片は、ビニールに入れゴミ庫へ

○お湯で大まかな汚れを落とす

○稀釈したキャプテンマルチを全体にスプレーする



○専用ブラシを使用し、お湯を注ぎながら、ブラッシングを行う

○お湯でよくそそぐ

○機械を動かし、隙間も流し落とす

○よく乾燥させる

・機械・器具類の点検に関しては、1回/月点検を衛生責任者が行う(KCPE-11)。

改定日	R8.4.1	衛生マニュアル	文書番号	KPE
管理部署	衛生		ページ	19/43

## ミートチョッパーの洗浄マニュアル

使用用具; 専用ブラシ・スポンジ・ゴム手袋

使用洗剤; キャプテンマルチ (稀釈50倍)



○流水(お湯)で大まかな汚れを落とす



○パーツを分解する



○専用ブラシを使用し、お湯を注ぎながら、ブラッシングを行う

○稀釈したキャプテンマルチを使用



○シンクにお湯を貯める

○スポンジを使用し、洗う

○稀釈したキャプテンマルチを使用



○流水(お湯)でよくそそぐ



○保管専用カゴにいれ、保管

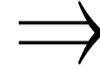
・機械・器具類の点検に関しては、1回/月点検を衛生責任者が行う(KCPE-11)。

改定日	R8.4.1	衛生マニュアル	文書番号	KPE
管理部署	衛生		ページ	20/43

## 高速スライサーの洗浄マニュアル

使用用具;専用ブラシ・ゴム手袋

使用洗剤;キャプテンマルチ(希釈50倍)



○肉片を除去する

○お湯で大まかな汚れを落とす

○機械を動かし、隙間の肉片も除去する



○希釈したキャプテンマルチを全体にスプレーする

○専用ブラシを使用し、お湯を注ぎながら、ブラッシングを行う



○お湯でよくそそぐ

○よく乾燥させる

・機械・器具類の点検に関しては、1回/月点検を衛生責任者が行う(KCPE-1)

改定日	R8.4.1	衛生マニュアル	文書番号	KPE
管理部署	衛生		ページ	21/43

## 器具類の洗浄マニュアル

使用用具; スポンジ・ゴム手袋

使用洗剤; キャプテンマルチ (希釈50倍)

### ボール・網



○お湯で大まかな汚れを落とす



○希釈したキャプテンマルチを使用



○スポンジを使用し、洗う



○お湯でよくそそぐ

○水をよく切り、保管場所へ保管

・機械・器具類の点検に関しては、1回/月点検を衛生責任者が行う(KCPE-11)。